


114 學年度
屏東區高級中等學校
免試入學網站作業系統平臺



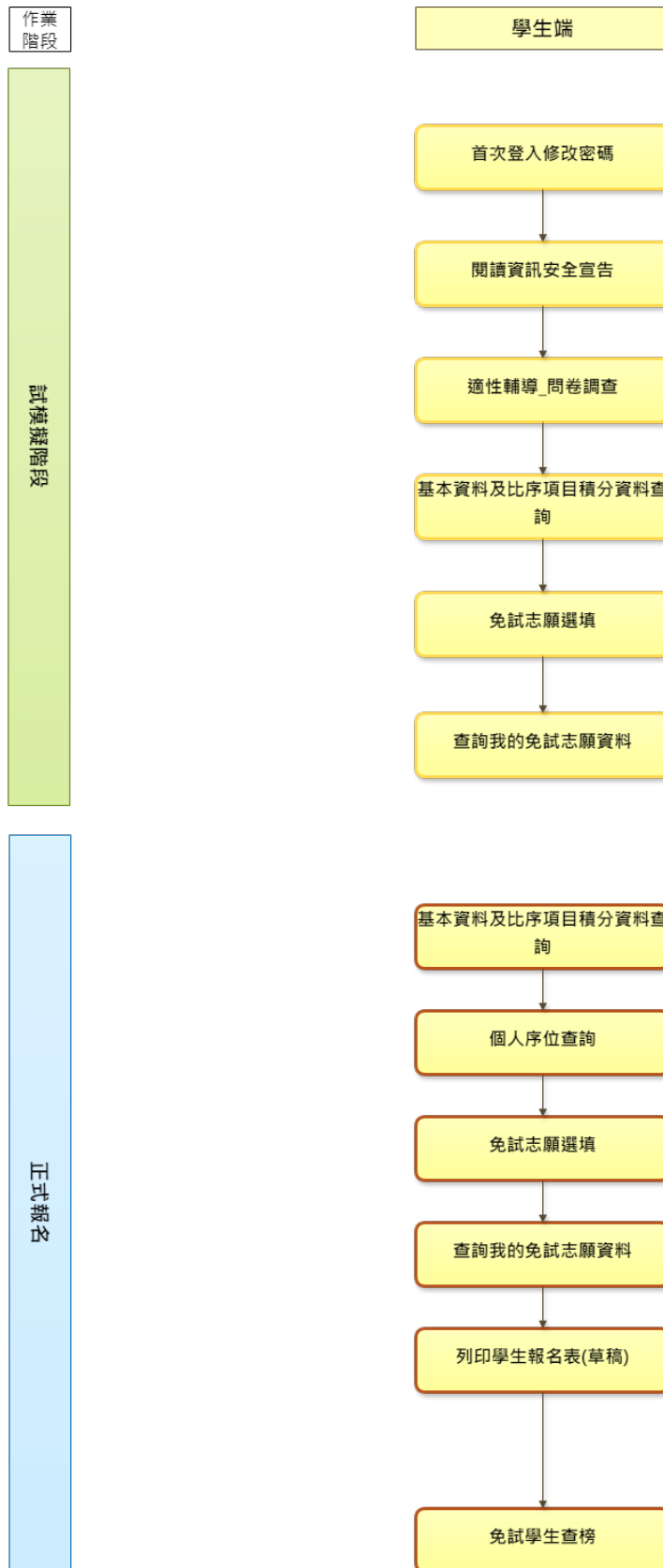
國中學校操作手冊
(學生端)



目 錄

免試系統操作流程.....	1
壹、國中學生端選填志願系統操作說明	2
一、基本功能.....	2
(一) 登入系統.....	2
(二) 修改密碼.....	4
(三) 資訊安全宣告.....	4
(四) 忘記密碼.....	5
二、免試志願選填功能	5
(一) 適性輔導問卷調查	5
(二) 基本資料與比序項目積分查詢.....	6
(三) 免試志願選填.....	7
(四) 查詢我的免試志願資料	10
三、正式作業期間使用之功能	11
(一) 個人序位查詢服務.....	11
(二) 列印報名表(草稿)	12
(三) 查詢報名狀態.....	12
(四) 線上查榜.....	13

免試系統操作流程





*** * * 貼心提醒 * * ***

- 首先確認您當前使用的電腦環境(瀏覽器是否支援系統操作、彈跳視窗是否開啟、列印功能是否正常連接印表機.....)。
- 本系統適用 Chrome 及 Edge 以上版本瀏覽器，建議您使用 Chrome 操作本系統。
- 依 114 學年度屏東區高級中等學校免試入學委員會公告網址連結本系統。
- 帳號、密碼由國中承辦人員建置，如有疑問請洽詢國中承辦人員。
- 首次登入系統，務必更改登入密碼，才可使用其它功能。
- 密碼變更成功，系統會自動登出，請以新密碼登入。**※務必熟記密碼※**
- 忘記登入密碼，請洽詢國中承辦人員或屏東區免試入學委員會。

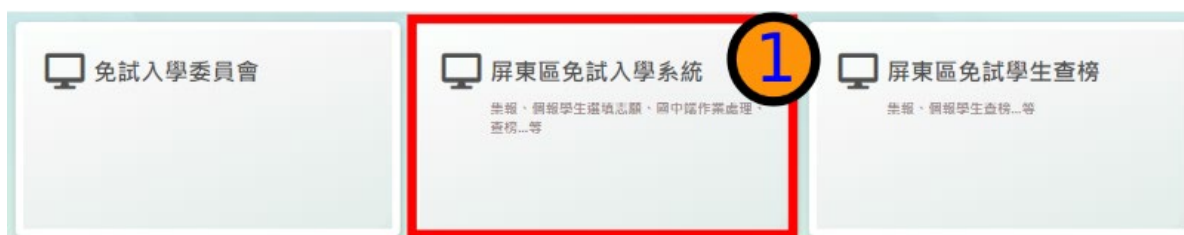
壹、國中學生端選填志願系統操作說明

一、基本功能

(一) 登入系統

本系統提供各種屏東區國中升學入學管道之連結，請連結至屏東區免試入學管道。

1. 點選屏東區免試入學系統



2. 點選登入



3. 點選 集體報名學生

① 請選擇您要登入的身分。

 國中學校 承辦人員 <small>• 國中端作業處理...等</small>	 國中 輔導老師 <small>• 國中輔導老師作業處理...等</small>	 高級中等學校 承辦人員 <small>• 高中技高端作業處理...等</small>	 集體 報名學生 <small>1. 多元學習表現積分查詢 2. 模擬志願填填 3. 個人序位區間查詢 4. 正式志願填填(免試)</small>	 個別 報名學生 <small>1. 多元學習表現積分查詢 2. 個人序位區間查詢 3. 正式志願填填(免試) 4. 列印報名表</small>
---	--	---	---	--

4. 選擇學校，輸入帳號、密碼及驗證碼，並點選登入按鈕。

學校：可直接輸入學校名稱或校代碼查詢，再點選學校。

帳號：身分證字號共 10 碼，第一碼大寫。範例：A123456789

密碼：預設為身分證末 4 碼加上出生月日 4 碼，共 8 碼。範例：67890101

驗證碼：由數字與英文組合。依頁面顯示驗證碼圖片內容輸入，如圖片不清楚可點選更換。



可直接輸入學校名稱查詢，再點選學校。

4 學校：請選擇學校

查詢

- 屏東縣_測試國中
- 屏東縣_私立陸興高級中學國中部
- 屏東縣_私立美和高級中學國中部
- 屏東縣_私立南榮國民中學

國民教育十二年，適性學習展笑顏
國教十二年習樂，未來看我展特色
優質國教十二年，適性揚才路多元
優質國教十二年，齊心闊步邁向前
邁向國教十二年，開創教育新紀元

帳號：A123456789
身分證字號

密碼：.....
預設密碼為身分證末4碼+出生月日4碼

驗證碼：MWV7
重新整理
(不分大小寫)



(二) 修改密碼

* * * 貼心提醒 * * *

- 修改登入密碼，確定儲存後，系統會自動登出，請以新密碼再次登入系統。

1. 點選【系統管理】裡的【修改密碼】
2. 原密碼：輸入原登入密碼。
新密碼、確認密碼：輸入要更改的密碼。
3. 點選「儲存」按鈕。

(三) 資訊安全宣告

1. 請先瀏覽過資訊安全宣告的內容
2. 勾選 我已閱讀並接受上述內容。
3. 點選「確定送出」按鈕。

(四) 忘記密碼

當您忘記登入密碼或是密碼輸入錯誤次數已達最大允許錯誤次數時，請洽詢輔導老師、國中承辦人員或屏東區免試入學委員會協助將密碼還原預設密碼或是清空錯誤次數。

基於安全性考量，當您被還原預設密碼後，請儘速登入並修改密碼，修改完成系統會自動登出，請再以新密碼登入，始可執行其他功能之操作。

二、免試志願選填功能

* * * 貼心提醒 * * *

- 模擬選填志願期間，登入志願選填頁面，務必事先完成適性輔導問卷填報，才可使用其它功能。
- 建議選填過程中，每隔一段時間按下「儲存志願」按鈕，以避免停電等情況導致所選志願遺失。
- 選填完畢，務必按下「儲存志願」按鈕，並至「查詢我的志願資料」頁面確認您選擇的志願及排序。
- 志願選填開放期間尚未列印報名表前，可無限次修改志願及變更順序。
- 安全性考量，在選填志願期間若要離開位置，務必先登出。

(一) 適性輔導問卷調查

模擬選填志願期間，登入志願選填頁面，務必先完成適性輔導問卷填報，才可進行志願選填。

適性輔導問卷

第一次志願選填問卷

一、我生涯(選填志願)諮詢對象：(可複選)

A導師 B輔導老師 C學科教師 科 (請輸入學科)

D學校行政人員 E家長 F親戚或長輩 G同學 (學長姐) H兄弟姊妹 其他 (請輸入對象) J無

二、我生涯(選填志願)考量的因素：(請以英文字母大寫代碼，依優先順序複選至少3個選項)

所選順序：尚未選擇

因素	選項
個人因素	<input type="checkbox"/> A學業表現 <input type="checkbox"/> B性向(專長能力) <input type="checkbox"/> C生涯興趣 <input type="checkbox"/> D工作價值觀 <input type="checkbox"/> E人格特質 <input type="checkbox"/> F健康狀況
環境因素	<input type="checkbox"/> G家庭經濟狀況 <input type="checkbox"/> H家人期望 <input type="checkbox"/> I社會潮流與評價 <input type="checkbox"/> J通勤距離及時間
資訊因素	<input type="checkbox"/> K生涯試探結果 <input type="checkbox"/> L學校入學管道與方式 <input type="checkbox"/> M學校多元社團及發展特色 <input type="checkbox"/> N未來升學就業管道
其他	<input type="checkbox"/> O(請自填) <input type="text"/> (請輸入考量因素)



(二) 基本資料與比序項目積分查詢

1. 點選【志願選填相關作業】裡之【基本資料與比序項目積分查詢】
2. 系統自動下載「學生基本資料暨比序項目積分確認單」
3. 請逐一確認內容是否正確。若有問題，請與國中承辦人員反應。

屏東區高級中等學校免試入學 學生基本資料暨比序項目積分確認單

報名單位	<input checked="" type="checkbox"/> 集體報名 (學校: 000000 測試國中)			<input type="checkbox"/> 個別報名	
學生姓名	測試學生男生_低收	班級座號	00-00		
報名身分	一般生	准考證號碼		性別	<input checked="" type="checkbox"/> 男 <input type="checkbox"/> 女
報名費優待資格	低收入戶	聯絡電話		住家:	手機: 0987654321
身分證統一編號	B000000009	出生年月日	民國 97 年 1 月 1 日		
原就讀國民中學	測試國中	畢業狀態	畢業民國年:	畢業業: <input checked="" type="checkbox"/> 畢業 <input type="checkbox"/> 肄業	
聯絡地址	100 測試地址				
【畢業資格】合計	2 分				
畢業資格:	2分				
【均衡學習】合計	0 分				
【多元學習表現】合計	0 分				
服務表現:	0分				
獎懲紀錄:	0分				
競賽表現:	0分				
體適能:	0分				
本土語言認證:	0分				
【適性發展】	高中: 0分 高職: 0分 綜合高中: 0分				
【經濟弱勢】合計	2 分				
經濟弱勢:	2分				
【教育會考表現】合計	25 分				
寫作測驗:	6級分				
國文:	精熟(A++)				
英語:	精熟(A++)				
數學:	精熟(A++)				
社會:	精熟(A++)				
自然:	精熟(A++)				
學生簽名		國中承辦人簽章 (集體報名)			
家長(或監護人) 簽名		國中教務處簽章 (集體報名)			

(三) 免試志願選填

點選【志願選填相關作業】裡之【志願選填(免試)】。

4. 首先閱讀注意事項。
5. 選擇免試欲加入科組：下拉選單選擇學校、科組、學校序。
6. 點選【加入】按鈕。
7. 調整排序。
8. 點選【儲存志願】按鈕。

注意事項 1

- 1.本功能必須使用『IE 9』、『Chrome 5』版本以上。(點擊下載最新Chrome瀏覽器)
- 2.可透過條件篩選出對應學校及科系。
- 3.選擇學校及科系並按下『加入』按鈕，加入志願。
- 4.經確認志願區裡『志願』及『排序』無誤後，請按下『儲存志願』按鈕儲存志願。
- 5.點擊『學校科組名稱』可查閱科組資訊。
- 6.請記得每隔一段時間按下『儲存志願』按鈕，以避免所選志願遺失。

志願選填 2

條件：請選擇地區▼ 請選擇公私立▼ 請選擇群組▼

免試欲加入科組：請選擇學校▼ 請選擇科組▼ 插入到第3項學校序▼ **加入 3**

免試 **2個/30個** 分數計算說明

已選填志願數 **儲存志願 5**

志願序	學制	學群	學校科組	總積分	移動 4	快速移動志願序	資訊	刪除
1	高中高職	學術群(普通科)	000000 國立測試高中 101 普通科	54.19 5	↑ ↓	GO	該項科組資訊	點選「垃圾筒」按鈕，即可刪除志願。
2	高中高職	動力機械群	000001 國立測試高農 205 農業機械科	52.19 5	↑ ↓	GO	該項科組資訊	點選「垃圾筒」按鈕，即可刪除志願。

該項總積分的計算說明



※ 條件篩選功能說明 ※

(1) 條件篩選

下拉選單選擇地區和公立或私立及群組。此時欲加入科組會依您篩選條件列出符合之學校，請選擇學校，再選擇科組(可一次全選)，再選擇插入到第幾項學校序，再點選【加入】按鈕，加入後的學校序會依序遞增。(此時所選志願僅暫存於頁面上，並未儲至系統裡。)

1 條件： 屏東縣▼ 公立▼ 群組已選擇1個選項!▼
2 欲加入科組： 000000 國立○○高級中學▼ 3 109 綜合高中▼ 4 插入到第1項▼ 5 加入

(2) 模糊條件篩選

下拉選單選擇地區或公立或私立或群組。此時欲加入科組會依您篩選條件列出符合之學校，請選擇學校，再選擇科組(可一次全選)，再選擇插入到第幾項學校序，再點選【加入】按鈕，加入後的學校序會依序遞增。(此時所選志願僅暫存於頁面上，並未儲至系統裡。)

1 條件： 屏東縣▼ 請選擇公私立▼ 請選擇群組▼
2 欲加入科組： 000000 國立○○高級中學▼ 3 109 綜合高中▼ 4 插入到第1項▼ 5 加入

(3) 欲加科系篩選

直接在欲加入科組選擇想要之學校，再選擇科組(可一次全選)，再點選【加入】按鈕，加入後的學校序會依序遞增。(此時所選志願僅暫存於頁面上，並未儲至系統裡。)

條件： 請選擇地區▼ 請選擇公私立▼ 請選擇群組▼
1 欲加入科組： 000000 國立○○高級中學▼ 2 109 綜合高中▼ 3 插入到第1項▼ 4 加入

※ 排序功能說明 ※

(1) 志願序上下移動

點選上或下按鈕，即可上下移動學校序。

志願序	學制	學群	學校科組	總積分	移動	快速移動志願序 (目標流水號)	資訊	刪除
1	高中高職	學術群(普通科)	000000 國立測試高中 101 普通科	54.19	 	<input type="text"/> GO		
2	高中高職	動力機械群	000001 國立測試高農 205 農業機械科	52.19	 	<input type="text"/> GO		

(2) 快速移動志願序

輸入目標志願序，再點選【Go】按鈕。

志願序	學制	學群	學校科組	總積分	移動	快速移動志願序 (目標流水號)	資訊	刪除
1	高中高職	學術群(普通科)	000000 國立測試高中 101 普通科	54.19	 	<input type="text"/> GO		
2	高中高職	動力機械群	000001 國立測試高農 205 農業機械科	52.19	 	<input type="text"/> GO		

*** 貼心提醒 ***

- 選填完畢，務必至「[查詢我的志願資料](#)」頁面確認您選擇的志願及排序。



(四) 查詢我的免試志願資料

※ 免試志願選填完畢，務必點選「查詢我的志願資料」確認您所選填儲存的志願及排序。

點選【志願選填相關作業】裡的【查詢我的志願資料】。

資料最後修改時間	
基本資料	
就讀學校	測試國中
班級	00
座號	00
學號	
姓名	測試學生男生
性別	男
志願順序	
1. 國立屏東高級中學 - 普通科	

*** * * 貼心提醒 * * ***

- 選填期間，尚未列印「正式報名表」前，皆可修改志願。
- 集報學生由國中端列印正式報名表，**列印正式報名表後即鎖定志願選填權限**，選填期間若想再次修改志願，請洽國中端註冊組長。

三、正式作業期間使用之功能

(一) 個人序位查詢服務

在主辦學校公告期間(詳見簡章說明)，系統開放「個人序位查詢服務」，提供學生與家長了解個別序位狀態，以便選填志願之參考。

點選【志願選填相關作業】裡的【個人序位查詢服務】，另開視窗如下：

個別序位查詢服務

學年度 區 學生免試入學超額比序
(未含志願序、適性發展)
個別序位之比率及累積人數區間
查詢服務

範例：

個別序位之比率及累積人數區間:
比率區間：0.01 % ~ 0.94 %
累積人數區間：1人 ~ 148 人

備註：

1. 個別序位之比率及累積人數區間計算以原就學區內之升學學生 (扣除已錄取且報到直升入學、專業群科甄選入學、國中技藝技能優良學生甄審入學、產業特殊需求類科優先入學、實用技能學程、優先免試入學錄取且報到之學生) 人數為準。
2. 根據該區超額比序項目之分配及比序順次，計算該區學生之整體表現，由前至後排序，並以每一區間比率不低於百分之 0.3 且人數不少於一百人，計算其個別序位所屬區間。其比率均算至小數點第二位，第三位以下四捨五入；另就序位比率為後百分之二十以下者，得以同一比率區間呈現。
3. 本服務資訊僅供個人進行志願選填參考，任何個人、團體、學校或機關不得蒐集處理、公開呈現或做其他目的之使用。
4. 選填志願時，除參考本服務資訊外，務必考量國中學生生涯輔導紀錄手冊及生涯發展規劃書，並參酌以往免試入學志願選填試探後，學校所給予之輔導建議，依照興趣、性向和能力，將志願序填滿，以選擇適宜的學校就近入學。

我已閱讀上述內容

確認送出



(二) 列印報名表(草稿)

本系統提供已選填志願學生列印報名表 (草稿) 功能，以提供學生及家長討論確認。

1. 點選【志願選填相關作業】裡的【列印報名表(草稿)】。
2. 點選【列印「免試」「草稿」】按鈕。



(三) 查詢報名狀態

學生將報名表交給國中端後，可從此功能來確認舉辦免試的主辦學校是否收到報名表。

- 點選【志願選填相關作業】裡的【查詢報名狀態】。



(四) 線上查榜

點選免試入學作業入口網頁面之【學生查榜】，或是點選免試系統平臺之【學生查榜】。進入查榜頁面，輸入相關資訊，再點選【查詢】按鈕。

The screenshot shows the main interface of the online exam system. On the left, there are two main menu items: '屏東區高級中等學校免試入學系統' (Main System) and '屏東區免試學生查榜' (Student Search), with the latter highlighted by a red box. On the right, there is a green navigation bar with buttons for '最新公告', '返回主網站', '學生查榜' (highlighted with a red box), '相關下載', and '登入'. Red arrows point from the highlighted '學生查榜' buttons to the search form below.

公告	
1.為了加速網路查榜的速度，部分學生之數字姓名將無法正確顯示，但不影響查榜結果，敬請見諒！ 2.本功能建議使用最新版Chrome，(點擊下載最新Chrome瀏覽器)	
網路放榜查詢開放時間	
當前時間：	
開放時間：	
網路放榜查詢	
身分證字號：	<input type="text"/>
身分證末4碼+出生日4碼：	<input type="text"/>
<input type="button" value="查詢"/>	